



ACCEDAN A LOS MENÚS ESCOLARES CON LA NUEVA APLICACIÓN SCHOOL CAFÉ

School Café es:

- **Fácil:** solo necesitan su dirección de correo electrónico personal y el nombre de la escuela para abrir una cuenta.
- **Conveniente:** una vez que hayan creado la cuenta, pueden verificar lo que hay en el menú, incluyendo la información nutricional.
- **Sobre la marcha:** pueden descargar la aplicación móvil desde Google Play o la tienda de aplicaciones de Apple para acceder fácilmente a los menús escolares desde su teléfono celular o tableta.

Este año, los padres, estudiantes y personal escolar tenemos una nueva y mejor manera de acceder a los menús de comidas escolares. School Café es la ventanilla única para obtener información y servicios del departamento de Servicios de Alimentos y Nutrición de DPS. Descarguen la aplicación School Café desde Google Play o la tienda de aplicaciones de Apple.

¡Ahora los menús están disponibles en School Café! Vean el menú escolar de su estudiante a través de su cuenta de School Café o sin registrarse en www.SchoolCafe.com/DPS. En el reverso de este folleto, verán los detalles sobre cómo acceder a los menús escolares.

Los menús tienen ahora varias características, entre las que se incluyen:

- Información nutricional
- Información alérgica
- Opción de imprimir el menú en formato PDF
- Posibilidad de preparar una charola de muestra con su estudiante





CÓMO ACCEDER A LOS MENÚS ESCOLARES EN SCHOOL CAFÉ

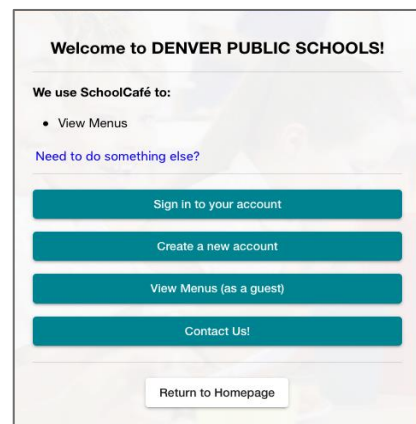


1. Visite www.schoolcafe.com/DPS

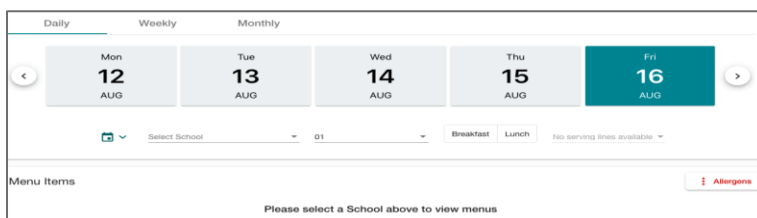
También puede acceder a School Café a través del sitio web de los Servicios de Alimentación y Nutrición <http://foodservices.dpsk12.org/whatson-menu.php>

2. Hay dos modos de acceder al menú de su estudiante:


- Ingresar a su cuenta:
- Consultar el menú (sin registrarse)



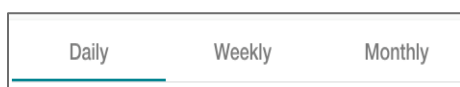
Si ingresa a la cuenta de su estudiante, puede seleccionar el menú en la página de inicio. Si consulta el menú sin registrarse, se le dirigirá a la página principal de menú escolar, donde puede seleccionar la escuela y el servicio de comida (desayuno o almuerzo).



Después de seleccionar la escuela y la comida, se mostrará el menú del día. Desde esta página, puede aplicar filtros según los alérgicos, consultar la información nutricional y preparar una charola.



Seleccione el menú semanal o mensual en la parte superior de la página para obtener un menú más largo. Imprima el menú mensual y filtre los alérgicos desde esta página.



Si tiene preguntas o necesita ayuda, comuníquese con los Servicios de Alimentos y Nutrición al 720-423-5600.